

PERCHE NATURE


Fleurissez vos rues !

Livret à destination
des habitants

**PROJET DE
RESTAURATION
DE LA TRAME
VERTE ET BLEUE
À MONDOUBLEAU**




À VOS MARQUES, PRÊTS, FLEURISSEZ !



*Maison
BotaniQue*

Fleurir durablement notre ville



Fleurir devant sa maison c'est **améliorer le cadre de vie et favoriser la biodiversité dans nos villes**, mais il est théoriquement interdit d'installer des végétaux dans les rues. Les trottoirs font partis de l'espace public et sont à tout le monde. Même si les municipalités se montrent généralement tolérantes vis à vis de ces plantations et que certaines communes les encouragent même, mieux vaut **demander au préalable l'autorisation en mairie** et prévenir les agents techniques pour éviter tout désherbage regrettable. En pied de mur, les espaces de vie pour les plantes sont restreints, ainsi, **le choix d'espèces adaptées est important**. Deux options s'offrent à vous : le semis et la plantation.


Semer

La flore urbaine, devenue rare en ville, sous prétexte de propreté, représente une source de nourriture pour de nombreuses espèces animales, notamment pour les pollinisateurs. Sous forme de bombes de graines, ou en semis à la volée, vous pourrez profiter du moindre interstice en bord de mur, pour y faire naître quelques plantes fleuries, sauvages et horticoles, mellifères et esthétiques : pissenlit, soucis, bourrache, vipérine, achillée, violette, valériane, campanule, etc. Les semis sont à effectuer à l'automne pour une floraison au printemps suivant ou en fin d'hiver/début de printemps pour une floraison dans la saison.

Précautions : Attention à ne pas choisir des espèces ayant un caractère envahissant, ou inadaptée aux pieds de mur et préférez les plantes locales et vivaces plutôt qu'annuelle.



Planter



Si vous souhaitez un fleurissement de plus grande ampleur, la plantation de grimpantes est une solution. Tout en égayant votre façade, elles n'empièteront pas sur l'espace public. Pour cela, demandez à votre commune de supprimer le goudron sur un espace, au bord de votre mur et placez des supports (bois, câbles, grilles, etc) à plantes grimpantes sur votre façade. La plantation doit être faite soit à l'automne, soit en fin d'hiver. Afin de protéger les végétaux de la sécheresse ou des gelées, un paillage, fait de paille ou de copeaux de bois, peut être ajouté au pied.

Précautions : Évitez les plantes qui s'étoffent trop en épaisseur. Ne les laissez pas atteindre le toit ou les gouttières, elles risqueraient de les obstruer ou endommager.

Liste de végétaux à semer



🐝 Achillée millefeuille (*Achillea millefolium*)

✿ Adonis d'été (*Adonis aestivalis*)

✿ Alysson maritime (*Lobularia maritima*)

Anthémis des teinturiers (*Anthemis tinctoria*)

🐝 Bleuets des champs (*Centaurea cyanus*)

Capillaire des murailles (*Asplenium trichomanes*)

🐝 Centaurée jacée (*Centaurea jacea*)

Chrysanthème des jardins (*Glebionis coronarium*)

Ciboulette (*Allium schoenoprasum*)

🐝 Coquelicot (*Papaver rhoeas*)

🐝 Geranium des prés (*Geranium pratense*)

Germandrée peti-chêne (*Teucrium chamaedrys*)

Grande astrance (*Astrantia major*)

Grande chélidoine (*Chelidone majus*)

✿🐝 Gypsophile Rose carmin (*Gypsophila elegans*)

✿ Ibéris en ombelle (*Iberis umbellata*)

Iris fétide (*Iris gigot*)

Julienne maritime (*Malcomia maritima*)

🐝 Lin vivace (*Linum perenne*)

✿ Linaire marocaine (*Linaria maroccana*)

🐝 Lotier corniculé (*Lotus corniculatus*)

Marguerite commune (*Leucanthemum vulgare*)

Monnaie du Pape (*Lunaria biennis*)

✿ Nemophile (*Nemophila*)

Nielle des blés (*Agrostemma githago*)

🐝 Nigelle de Damas (*Nigella Damascena*)

Œillet des Chartreux (*Dianthus carthusianorum*)

Orpin blanc (*Sedum album*)

Pâquerette (*Bellis perennis*)

🐝 Pavot cornu (*Glaucium flavum*)

✿🐝 Pavot de Californie (*Escholtzia californica*)

Pensée (*Viola canina* sp.)

Petite pimprenelle (*Sanguisorba minor*)

🐝 Phacélie à feuilles de tanaïs (*Phacelia tanacetifolia*)

Plantain corne de cerf (*Plantago coronopus*)

Psoralée bitumineuse (*Bituminaria bituminosa*)

🐝 Sainfoin cultivé (*Onobrychis viciifolia*)

🐝 Saugé des prés (*Salvia pratensis*)

Saponaire officinale (*Saponaria officinalis*)

Saugé sclarée (*Saugé sclarée*)

Saxifrage (*Saxifraga* sp.)

🐝 Scabieuse maritime (*Scabiosa maritima*)

✿🐝 Souci (*Calendula officinalis*)

🐝 Valériane (*Centhrantus ruber*)

🐝 Vipérine commune (*Echium vulgare*)



Coquelicot



Achillée millefeuille



Grande chélidoine



Chrysanthème des jardins



Phacélie à feuilles de tanaïs



Bleuet des champs



Saugé sclarée



Marguerite commune


Légende :

Espèces mellifères

Plantes à fleurs produisant du nectar ou du miellat. Si toutes les espèces à fleurs produisent du pollen, toutes ne sont pas sources de ces produits, essentiels notamment aux abeilles, pour la production de miel.

Ce type de végétaux s'est raréfié dans nos paysages durant ces dernières décennies, éliminé des champs ou villages et remplacé par des plantes à fleurs horticoles ne présentant parfois aucun intérêt pour la biodiversité.

Espèces horticoles



Liste de végétaux grimpants à planter



- Chèvrefeuille des bois (*Lonicera periclymenum*)
- Houblon grimpant (*Humulus lupulus*)
- Kiwi (avec ou sans fruit) (*actinidia*)
- Passiflore (*passiflora* sp)
- Rosier de Banks (*Rosa banksiae*)
- Vignes cultivées (à rabattre avant atteinte de la toiture)



Houblon grimpant



Chevrefeuille des bois




Rosier de Banks

Exemples de supports à grimpantes :



Supports en bois

Câbles



Vous pouvez couvrir le sol au niveau du pied de votre grimpante, en installant du sédum rupestre ou encore du sédum blanc.

Pour en savoir plus :

- Liste des plantes attractives pour les abeilles - Ministère de l'agriculture et de l'alimentation
- Petit manuel d'éco-gestion pour un retour de la nature en ville - Loiret Nature Environnement
- Fiche fleurissement des pieds de mur - SMEGA
- Pour trouver vos semences : Kokopelli, Grainothèque de St Agil, Association Graines de troc
- Fiche défi "Bombe de graines" Perche Nature

Perche Nature

Association d'étude et de protection de la nature et de l'environnement
dans le Perche et la Vallée du Loir

Maison Consigny 41170 MONDOUBLEAU

02.54.80.11.05

perche.nature@wanadoo.fr

www.perchenature.fr

Retrouvez nous sur Facebook